

Prérequis techniques pour les examens DFP au format électronique

A. Logiciels requis

- **Safe Exam Browser (SEB)** = Navigateur sécurisé
- Fichier de configuration **PerformanceTEFD FP.seb**

B. Installation du navigateur SEB

1. **Téléchargez** la version actuelle du *Safe Exam Browser (SEB)* pour Windows ou Mac OS ici :

https://safeexambrowser.org/download_de.html

ou cliquez sur la version Windows ou MacOS ci-dessous :



Safe Exam Browser 3.9.0 pour Windows




Safe Exam Browser 3.5.0 pour macOS

2. **Installez** le SEB en suivant les instructions.
3. **Téléchargez le fichier de configuration *PerformanceTEFD FP.seb*** en cliquant sur cette icône :

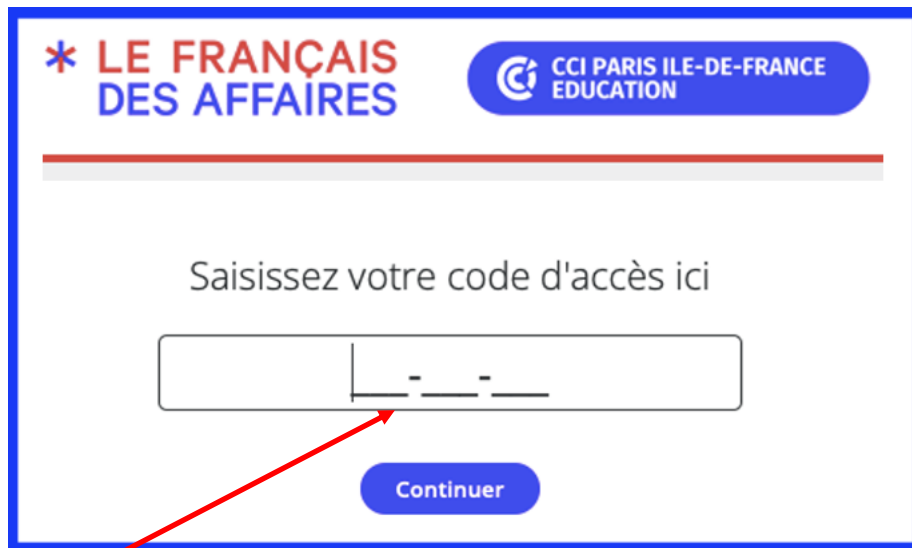


Vous trouverez ce fichier aussi sous <https://www.dfpsuisse.ch/liens-utiles/seb-performance>.

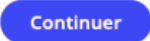

4. **Déposez**, sur le bureau de l'ordinateur, le fichier  PerformanceTEFD FP.seb téléchargé (directement ou avec un raccourci).

C. Test de fonctionnalité

1. **Double-cliquez** sur le fichier *PerformanceTEFDFP.seb*
2. Au bout de quelques secondes, la fenêtre suivante s'ouvre dans le navigateur standard (Firefox ou Google Chrome sont recommandés) :



Entrez le code reçu sous « Saisissez votre code d'accès ici ».

3. **Cliquez** sur le bouton « *Continuer* ». 
4. **Suivez les instructions.** Testez surtout le son avec des **écouteurs**.
5. Pour quitter le SEB, appuyez en bas à droite sur l'**icône arrêt**  et entrez le mot de passe : **tef\$2019**.

Attention : Ce mot de passe ne doit pas être communiqué aux candidats sauf à la fin des épreuves.

Alternativement, il est possible de sortir du SEB par la combinaison de touches suivante : **ctrl+alt+delete** (Windows) ou **alt-cmd-esc** (Mac).

D. Session d'examen

- Pour la session d'examen, le fichier *PerformanceTEFDFP.seb* ne doit pas être réinstallé. Sur la base du code d'accès, le fichier reconnaît automatiquement de quel DFP il s'agit.
- Seules les étapes décrites **aux points C 1 à 5** doivent être effectuées lors de l'examen.
- Les candidats reçoivent le code d'accès immédiatement avant l'examen sur une feuille A4 qui est également utilisée pour les notes.
- À la fin de l'examen, les candidats procèdent comme décrit ci-dessus au point **C 5**.